

TROLEJOVÝ VODIČ +600V DC

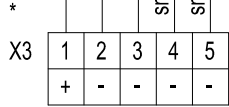
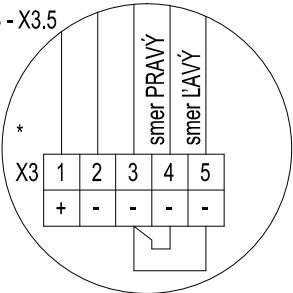
TROLEJOVÝ VODIČ -600V DC

LEGENDA :

- QFA
- QFB
- QQ1
- R1a, R1b
- F1
- Fu4
- Sb1-Sb4
- LQ1-LQ14
- KH1-KH9
- X1-X4
- ACCU
- FV
- KT2
- hlavný poistkový odpojovač
- pomocný poistkový odpojovač
- hlavný vypínač
- odpory
- istič
- poistkový odpojovač
- skúšobné tlačítko
- LED diódy
- relé
- svorkovnica
- akumulátory 12V/1,3 Ah
- zvodíč prepätia
- časové relé "stovanie"

POZNÁMKA :

- pokiaľ je použitá TB výhybka s mechanicky stavaným križom je nutné na svorkovnici X3 prepojiť vzájomne svorky X3.3 - X3.4
X3.3 - X3.4
X3.3 - X3.5



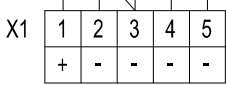
MOTOR 3
KRIŽENIE

ČIDLÁ
BQ5, BQ6



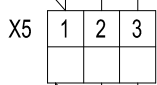
MOTOR 2

ČIDLÁ
BQ3, BQ4



MOTOR 1

ČIDLÁ
BQ1, BQ2

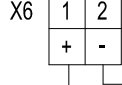


STAVANIE

BSV-TR15 RX+
BSV-TR15 RX-

SKÚŠOBNÝ
KONTAKT

NÁVESTIDLO



STAVBA	Trolejbusová trať obratisko Želova	Č. ZÁK.	-
OBJEKT	SO 602-00 Ovládanie výhybiek	MIERKA	-
PRÍLOHA	Zapojenie ovládacích obvodov rozvádzača ovládania	Č. VÝKRESU	3.6